



Sistema de seguimiento integral en los casos de Violencia de Género (Sistema VioGén)



Febrero 2021

NOTA INTRODUCTORIA

El Sistema de Seguimiento Integral en los Casos de Violencia de Género (Sistema VioGén), dependiente de la Secretaría de Estado de Seguridad del Ministerio del Interior, pretende alcanzar los siguientes objetivos:

- Aglutinar a las diferentes instituciones públicas que tienen competencias en materia de violencia de género;
- Integrar toda la información de interés que se estime necesaria;
- Realizar valoraciones policiales del riesgo¹;
- Atendiendo al nivel de riesgo², realizar seguimiento y protección a las víctimas en todo el territorio nacional;
- Proporcionar a la víctima un “Plan de Seguridad Personalizado” con medidas de autoprotección;
- Efectuar una labor preventiva, emitiendo “Notificaciones Automatizadas”, cuando se detecte alguna incidencia o acontecimiento que pueda poner en peligro la integridad de la víctima.

Buscando, finalmente, establecer una tupida red que permita el seguimiento y protección de forma rápida, integral y efectiva de las mujeres maltratadas, y de los menores que de ella dependan, en cualquier parte del territorio nacional.

Glosario de términos:

Caso:

El concepto de "Caso de violencia de género" es muy similar al de “víctima de violencia de género”, aunque no es idéntico. Un Caso contiene toda la información que relaciona a una víctima con un único agresor, incluyendo tantas denuncias (de la víctima, de tercero o de oficio) como se hayan registrado. Igualmente, si una mujer, a lo largo del tiempo, es víctima de violencia de género con más de un agresor, hablaremos de un Caso distinto por cada uno de ellos. Esto mismo es aplicable para los agresores.

Caso activo: Aquel que es objeto de seguimiento policial. El nivel de riesgo de cada Caso activo, según el momento y las circunstancias que lo rodeen, va evolucionando con el transcurso del tiempo.

¹ Se emplean los formularios **VPR** (Valoración Policial del Riesgo) y **VPER** (Valoración Policial de Evolución del Riesgo).

² Los niveles de riesgo son cinco: “NO APRECIADO”, “BAJO”, “MEDIO”, “ALTO” Y “EXTREMO”, según lo recoge la Instrucción 4/2019, de la Secretaría de Estado de Seguridad, con entrada en vigor el 13 de marzo de 2019 y cada nivel lleva asociadas una serie de Medidas de Protección y seguimiento, de aplicación obligatoria, que varían en intensidad según el nivel de riesgo del Caso en cada momento.

Caso inactivo:

Aquel que, por determinadas circunstancias, temporalmente, no es objeto de seguimiento policial. El Caso inactivo puede reactivarse en cualquier momento.

Caso de baja:

Aquel en el que se procede a la supresión de datos personales del autor/agresor, una vez estudiadas las características del Caso y siempre que se den alguna de las siguientes circunstancias:

- Sentencia absolutoria firme del interesado;
- Auto de sobreseimiento firme del imputado o procesado;
- Auto de archivo de la causa judicial, siempre que el mismo sea firme.
- Sentencia condenatoria firme, siempre que se haya ejecutado (cumplimiento de la pena) y haya transcurrido el plazo legal para la cancelación de antecedentes penales.

Caso valorado conforme al vigente Protocolo (Instrucción 4/2019):

Aquellos Casos en los que se ha realizado la Valoración Policial del Riesgo (VPR) o la Valoración Policial de la Evolución del Riesgo con incidencia (VPER-C), conforme al vigente "Protocolo de Valoración policial del riesgo de violencia de género, gestión de la seguridad de las víctimas y seguimiento de los Casos a través del Sistema de seguimiento Integral de los Casos de violencia de género (Sistema VioGén)" regulado por la Instrucción 4/2019 de la SES, con entrada en vigor en fecha 13 de marzo de 2019.

Caso de **ESPECIAL RELEVANCIA:**

Aquellos Casos en los que, tras la práctica de la valoración policial del riesgo, conforme al vigente Protocolo (Instrucción 4/2019), se detecta una especial combinación de indicadores que aumentan de manera significativa la probabilidad de que el agresor ejerza sobre la víctima violencia muy grave o letal. Esta situación se da únicamente en Casos con riesgo MEDIO, ALTO O EXTREMO.

Caso con **MENORES EN SITUACIÓN DE VULNERABILIDAD:**

Aquellos Casos en los que, tras la práctica de la valoración policial del riesgo a la víctima, conforme al vigente Protocolo (Instrucción 4/2019), y existiendo MENORES a su cargo, se detecta una especial combinación de indicadores que apuntan a que estos MENORES pueden encontrarse en situación de especial vulnerabilidad. Esta situación se puede dar en todos los niveles de riesgo.

Caso con MENORES EN SITUACIÓN DE RIESGO:

Aquellos Casos en los que, tras la práctica de la valoración policial del riesgo a la víctima, conforme al vigente Protocolo (Instrucción 4/2019), y existiendo MENORES a su cargo, se detecta una especial combinación de indicadores que apuntan a que la violencia ejercida por el agresor sobre la víctima podría extenderse a otras personas cercanas a esta, especialmente hacia los MENORES a su cargo. Esta situación se da únicamente en Casos con riesgo MEDIO, ALTO O EXTREMO.

Casos de ESPECIAL RELEVANCIA, MENORES EN SITUACIÓN DE VULNERABILIDAD O MENORES EN SITUACIÓN DE RIESGO: El Sistema VioGén genera para estos Casos una Diligencia Automatizada que se adjunta al informe de valoración policial del riesgo y al Atestado, al objeto de recomendar a la Autoridad Judicial y Fiscal la práctica de evaluación adicional experta en el ámbito forense.

NOTA: Estos datos estadísticos se pueden ampliar consultando el “Portal Estadístico” de la Delegación del Gobierno contra la Violencia de Género del Ministerio de Igualdad.
<http://www.violenciagenero.igualdad.gob.es/violenciaEnCifras/boletines/home.htm>

**CASOS DE VIOLENCIA DE GÉNERO
DISTRIBUCIÓN TERRITORIAL**

(Datos a 28/02/2021)

País nacimiento víctima: Todos los países

Edad víctima: Todas las edades

Sistema de Seguimiento Integral en los casos de Violencia de Género (Sistema VioGén)									
COMUNIDAD AUTÓNOMA / PROVINCIA	NIVEL DE RIESGO (Casos activos)					CASOS			VÍCTIMAS
	No apreciado	Bajo	Medio	Alto	Extremo	ACTIVOS	INACTIVOS	TOTAL	
Almería	1.258	951	145	17	1	2.372	13.673	16.045	14.493
Cádiz	1.318	1.392	277	25		3.012	19.838	22.850	20.468
Córdoba	439	575	186	15		1.215	8.867	10.082	9.104
Granada	644	770	244	17		1.675	14.029	15.704	14.306
Huelva	657	436	102	11		1.206	8.336	9.542	8.695
Jaén	561	621	183	7	1	1.373	7.580	8.953	8.172
Málaga	1.739	1.209	205	35		3.188	28.349	31.537	28.474
Sevilla	1.602	1.503	379	34	2	3.520	26.861	30.381	27.658
Andalucía	8.218	7.457	1.721	161	4	17.561	127.533	145.094	131.370
Huesca	153	109	24	2		288	2.201	2.489	2.256
Teruel	62	39	16			117	1.183	1.300	1.187
Zaragoza	503	515	51	7		1.076	13.268	14.344	13.033
Aragón	718	663	91	9		1.481	16.652	18.133	16.476
Asturias	757	510	108	11		1.386	13.569	14.955	13.255
Islas Baleares	1.300	1.011	203	31	2	2.547	24.536	27.083	24.345
Las Palmas	955	941	125	12	1	2.034	22.722	24.756	22.226
Santa Cruz de Tenerife	865	1.022	284	24		2.195	20.726	22.921	20.544
Canarias	1.820	1.963	409	36	1	4.229	43.448	47.677	42.770
Cantabria	398	276	62	11	1	748	6.668	7.416	6.793
Ávila	102	96	26			224	1.718	1.942	1.750
Burgos	351	212	33	5		601	4.005	4.606	4.137
León	301	228	59	8		596	4.932	5.528	4.955
Palencia	105	104	21			230	1.534	1.764	1.634
Salamanca	177	91	17			285	3.327	3.612	3.334
Segovia	38	117	29	6		190	1.616	1.806	1.676
Soria	83	33	3	1		120	967	1.087	1.006
Valladolid	296	204	20	4		524	5.847	6.371	5.803
Zamora	83	70	19	2		174	1.714	1.888	1.720
Castilla y León	1.536	1.155	227	26		2.944	25.660	28.604	26.015
Albacete	494	168	16	4	1	683	5.020	5.703	5.151
Ciudad Real	331	304	69	8		712	6.746	7.458	6.733
Cuenca	250	107	10	2		369	2.187	2.556	2.302
Guadalajara	207	205	53	1		466	3.671	4.137	3.774
Toledo	709	403	90	10		1.212	8.674	9.886	8.965
Castilla-La Mancha	1.991	1.187	238	25	1	3.442	26.298	29.740	26.925
Barcelona							4.215	4.215	3.851
Girona							541	541	459
Lleida							447	447	393
Tarragona							2.480	2.480	2.378
Cataluña (1)							7.683	7.683	7.081
Alicante	1.822	1.565	382	42		3.811	34.160	37.971	33.837
Castellón	514	598	202	10		1.324	8.263	9.587	8.600
Valencia	2.233	1.971	403	33	1	4.641	40.081	44.722	39.523
Comunidad Valenciana	4.569	4.134	987	85	1	9.776	82.504	92.280	81.960
Badajoz	360	389	147	3		899	7.288	8.187	7.476
Cáceres	388	296	42	3		729	3.807	4.536	4.118
Extremadura	748	685	189	6		1.628	11.095	12.723	11.594
A Coruña	641	850	149	13		1.653	11.733	13.386	12.161
Lugo	285	211	53	4		553	3.576	4.129	3.762
Ourense	224	106	19	4		353	3.578	3.931	3.560
Pontevedra	449	485	164	18	1	1.117	12.388	13.505	12.193
Galicia	1.599	1.652	385	39	1	3.676	31.275	34.951	31.676
Madrid	4.532	3.190	829	99	2	8.652	98.914	107.566	98.596
Murcia	1.350	1.339	336	28		3.053	24.935	27.988	25.258
Navarra	517	455	112	18	2	1.104	6.116	7.220	6.635
Alava							295	295	275
Guipúzcoa							379	379	354
Vizcaya							831	831	758
País Vasco (1)							1.505	1.505	1.387
La Rioja	217	124	127	8		476	4.150	4.626	4.167
Ceuta	39	48	33	2		122	1.571	1.693	1.564
Melilla	72	62	22	3		159	1.887	2.046	1.922
TOTAL	30.381	25.911	6.079	598	15	62.984	555.999	618.983	559.789
							CASOS BAJA	629	
							CASOS EXTRANJERO	8.340	
							TOTAL CASOS	627.952	

Casos Mossos d'Esquadra enviados (vía servicios web) desde Cataluña

72.317

(1) Los casos inactivos de Cataluña y el País Vasco reflejan el número de víctimas que, estando recogidas en el Sistema VioGén (en otra parte del territorio nacional), en la actualidad residen en alguna de estas dos Comunidades Autónomas.

CASOS DE VIOLENCIA DE GÉNERO DISTRIBUCIÓN POR CUERPOS POLICIALES

(Datos a 28/02/2021)

Sistema de Seguimiento Integral en los casos de Violencia de Género (Sistema VioGén)									
INSTITUCIONES	NIVEL DE RIESGO (Casos activos)					CASOS			VÍCTIMAS
	No apreciado	Bajo	Medio	Alto	Extremo	ACTIVOS	INACTIVOS	TOTAL	
Cuerpo Nacional de Policía	11.870	10.844	2.197	295	7	25.213	301.209	326.422	294.982
Guardia Civil	11.689	10.297	2.807	238	6	25.037	195.735	220.772	202.008
Ertzaintza (1)							1.505	1.505	1.387
Mossos d' Esquadra (1)							7.683	7.683	7.081
Policía Foral Navarra	166	133	43	6	1	349	1.741	2.090	1.888
U.A. de Galicia	114	118	33	1		266	1.106	1.372	1.159
PL Andalucía	1.745	1.154	220	10		3.129	9.854	12.983	11.262
PL Aragón	5	5	1			11	29	40	33
PL Asturias	203	163	41	1		408	2.313	2.721	2.325
PL Baleares	163	139	29			331	1.765	2.096	1.823
PL Canarias	134	159	19	1		313	461	774	619
PL Cantabria	108	46	11	2	1	168	603	771	671
PL Castilla y León	212	107	17			336	1.047	1.383	1.145
PL Castilla-La Mancha	103	60				163	391	554	487
PL Cataluña									
PL Comunidad Valenciana	1.649	1.307	230	12		3.198	9.836	13.034	10.913
PL Extremadura	4	2				6	8	14	12
PL Galicia	92	103	39	2		236	1.215	1.451	1.217
PL Madrid	1.610	898	274	22		2.804	17.001	19.805	17.686
PL Murcia	209	138	11			358	122	480	416
PL Navarra	231	169	17	1		418	1.180	1.598	1.425
PL País Vasco									
PL La Rioja	23	13	90	6		132	565	697	596
PL Ceuta	37	46		1		84	484	568	496
PL Melilla	14	10				24	146	170	158
TOTAL	30.381	25.911	6.079	598	15	62.984	555.999	618.983	559.789
							CASOS BAJA	629	
							CASOS EXTRANJERO	8.340	
							TOTAL CASOS	627.952	

Casos Mossos d'Esquadra enviados (vía servicios web) desde Cataluña

72.317

(1) Los casos inactivos de Cataluña y el País Vasco reflejan el número de víctimas que, estando recogidas en el Sistema VioGén (en otra parte del territorio nacional), en la actualidad residen en alguna de estas dos Comunidades Autónomas.




CASOS ACTIVOS CON MENORES EN SITUACIÓN DE VULNERABILIDAD, MENORES EN SITUACIÓN DE RIESGO Y CASOS DE ESPECIAL RELEVANCIA POR NIVELES DE RIESGO

(Datos a 28/02/2021)

Sistema de Seguimiento Integral en los casos de Violencia de Género (Sistema VioGén)


COMUNIDAD AUTÓNOMA / PROVINCIA	TOTAL CASOS ACTIVOS	CASOS ACTIVOS VALORADOS CONFORME NUEVO PROTOCOLO-INSTRUCCIÓN 4/2019-(13/03/2019)															
		TOTAL CASOS CONFORME INSTRUCCIÓN 4/2019	CASOS CON MENORES A CARGO DE LA VÍCTIMA	CASOS CON MENORES EN SITUACIÓN DE VULNERABILIDAD						CASOS CON MENORES EN SITUACIÓN DE RIESGO				CASOS DE ESPECIAL RELEVANCIA			
				NO APRECIADO	BAJO	MEDIO	ALTO	EXTREMO	TOTAL	MEDIO	ALTO	EXTREMO	TOTAL	MEDIO	ALTO	EXTREMO	TOTAL
Almería	2.372	1.688	930	73	85	17	2		177	7			7	85	17	1	103
Cádiz	3.012	2.070	1.253	91	106	29	4		230	23			23	141	20		161
Córdoba	1.215	907	545	37	59	21	5		122	9	1		10	105	12		117
Granada	1.675	1.303	794	66	81	29	1		177	14	1		15	128	13		141
Huelva	1.206	850	467	44	34	6	3		87	4			4	55	9		64
Jaén	1.373	843	494	35	38	29	1	1	104	17	1		18	109	4	1	114
Málaga	3.188	2.112	1.173	110	99	18	5		232	14	2		16	112	30		142
Sevilla	3.520	2.426	1.477	122	127	37	2		288	20	2		22	211	32	2	245
Andalucía	17.561	12.199	7.133	578	629	186	23	1	1.417	108	7		115	946	137	4	1.087
Huesca	288	209	116	15	11	7			33	1			1	11	2		13
Teruel	117	86	51	9	3				12					8			8
Zaragoza	1.076	789	408	43	41	12	1		97	4			4	25	7		32
Aragón	1.481	1.084	575	67	55	19	1		142	5			5	44	9		53
Asturias	1.386	1.027	523	56	41	9	1		107	6			6	58	11		69
Islas Baleares	2.547	1.932	1.011	99	94	28	4		225	15		1	16	115	29	2	146
Las Palmas	2.034	1.648	889	78	84	13	1	1	177	5	1		6	72	11	1	84
Santa Cruz de Tenerife	2.195	1.734	944	72	86	24	2		184	19	4		23	139	21		160
Canarias	4.229	3.382	1.833	150	170	37	3	1	361	24	5		29	211	32	1	244
Cantabria	748	525	267	20	14	8	1		43	2	2		4	31	10	1	42
Ávila	224	163	90	11	12	2			25	3			3	10			10
Burgos	601	399	227	33	13	5			51	2	2		4	20	5		25
León	596	428	210	17	19	6			42	2			2	35	8		43
Palencia	230	148	86	9	10	1			20					8			8
Salamanca	285	200	110	20	7	2			29	1			1	9			9
Segovia	190	120	63	4	8	2	2		16	2			2	18	5		23
Soria	120	75	38	7	1				8	2	1		3	3	1		4
Valladolid	524	371	194	22	19	4	1		46		1		1	8	4		12
Zamora	174	147	75	12	7	1			20		1		1	12	1		13
Castilla y León	2.944	2.051	1.093	135	96	23	3		257	12	5		17	123	24		147
Albacete	683	429	250	30	13	2	1	1	47					4	4	1	9
Ciudad Real	712	507	276	18	16	7			41	7			7	41	7		48
Cuenca	369	218	101	9	10	1			20					5	2		7
Guadalajara	466	332	203	22	25	7			54	2			2	29	1		30
Toledo	1.212	772	504	60	54	17	1		132	3			3	37	9		46
Castilla-La Mancha	3.442	2.258	1.334	139	118	34	2	1	294	12			12	116	23	1	140
Alicante	3.811	2.752	1.539	151	132	36	6		325	25	5		30	229	39		268
Castellón	1.324	974	520	36	64	29	1		130	15	2		17	132	9		141
Valencia	4.641	3.276	1.760	191	172	46	6		415	21	1		22	230	29		259
Comunidad Valenciana	9.776	7.002	3.819	378	368	111	13		870	61	8		69	591	77		668
Badajoz	899	636	382	24	43	11			78	9			9	75	2		77
Cáceres	729	413	238	20	33	4			57	2	1		3	22	3		25
Extremadura	1.628	1.049	620	44	76	15			135	11	1		12	97	5		102
A Coruña	1.653	1.038	504	28	66	12	4		110	8	1		9	80	9		89
Lugo	553	316	170	20	13	6	1		40	2			2	30	4		34
Ourense	353	248	119	24	6		1		31	1			1	13	2		15
Pontevedra	1.117	811	407	25	41	12	1		79	10	2		12	90	17	1	108
Galicia	3.676	2.413	1.200	97	126	30	7		260	21	3		24	213	32	1	246
Madrid	8.652	5.762	3.043	323	328	78	11		740	56	6		62	450	86	2	538
Murcia	3.053	2.325	1.397	121	129	39	4		293	24	3		27	191	22		213
Navarra	1.104	735	432	29	30	18	1		78	4			4	61	17	1	79
La Rioja	476	345	192	11	10	21	2		44	3			3	50	7		57
Ceuta	122	95	68	3	4	3			10	1			1	22	2		24
Melilla	159	137	97	4	8	4			16	1			1	10	3		13
TOTAL	62.984	44.321	24.637	2.254	2.296	663	76	3	5.292	366	40	1	407	3.329	526	13	3.868

VALORADOS CONFORME NUEVO PROTOCOLO-INSTRUCCIÓN 4/2019 (13/03/2019)- DE ESPECIAL RELEVANCIA, CON MENORES A CARGO DE LA VÍCTIMA Y EN SITUACIÓN DE VULNERABILIDAD O EN RIESGO
 (Datos acumulados de Casos que en el periodo desde el 13/03/2019 hasta el 28/02/2021 han estado en alguna de las siguientes situaciones)

Sistema de Seguimiento Integral en los casos de Violencia de Género (Sistema VioGén)			
COMUNIDAD AUTÓNOMA / PROVINCIA	CASOS ACTIVOS VALORADOS CONFORME NUEVO PROTOCOLO-INSTRUCCIÓN 4/2019 (13/03/2019)		
	CASOS DE ESPECIAL RELEVANCIA 	CASOS CON MENORES EN SITUACION DE VULNERABILIDAD 	CASOS CON MENORES EN SITUACION DE RIESGO 
	TOTAL	TOTAL	TOTAL
Almería	636	177	53
Cádiz	774	230	67
Córdoba	401	122	45
Granada	512	177	45
Huelva	341	87	26
Jaén	363	104	42
Málaga	769	232	70
Sevilla	1.000	288	105
Andalucía	4.796	1.417	453
Huesca	80	33	6
Teruel	24	12	3
Zaragoza	275	97	27
Aragón	379	142	36
Asturias	459	107	49
Islas Baleares	754	225	70
Las Palmas	550	177	64
Santa Cruz de Tenerife	569	184	57
Canarias	1.119	361	121
Cantabria	195	43	25
Ávila	59	25	6
Burgos	159	51	25
León	164	42	9
Palencia	27	20	0
Salamanca	62	29	4
Segovia	50	16	4
Soria	31	8	5
Valladolid	116	46	11
Zamora	55	20	7
Castilla y León	723	257	71
Albacete	81	47	5
Ciudad Real	185	41	23
Cuenca	57	20	4
Guadalajara	127	54	13
Toledo	271	132	22
Castilla-La Mancha	721	294	67
Alicante	1.114	325	114
Castellón	425	130	43
Valencia	1.302	415	146
Comunidad Valenciana	2.841	870	303
Badajoz	245	78	28
Cáceres	153	57	22
Extremadura	398	135	50
A Coruña	365	110	29
Lugo	122	40	12
Ourense	89	31	10
Pontevedra	358	79	31
Galicia	934	260	82
Madrid	2.241	740	248
Murcia	821	293	94
Navarra	253	78	19
La Rioja	130	44	9
Ceuta	52	10	7
Melilla	45	16	5
TOTAL	16.861	5.292	1.709


CASOS ACTIVOS DE ESPECIAL RELEVANCIA POR NIVELES DE RIESGO

(Datos acumulados desde el 13/03/2019 hasta el 28/02/2021)

Sistema de Seguimiento Integral en los casos de Violencia de Género (Sistema VioGén)				
COMUNIDAD AUTÓNOMA / PROVINCIA	CASOS ACTIVOS VALORADOS CONFORME NUEVO PROTOCOLO-INSTRUCCIÓN 4/2019 (13/03/2019)			
	CASOS DE ESPECIAL RELEVANCIA 			
	MEDIO	ALTO	EXTREMO	TOTAL
Almería	248	319	69	636
Cádiz	295	407	72	774
Córdoba	155	193	53	401
Granada	188	268	56	512
Huelva	126	177	38	341
Jaén	134	184	45	363
Málaga	290	395	84	769
Sevilla	324	550	126	1.000
Andalucía	1.760	2.493	543	4.796
Huesca	41	31	8	80
Teruel	11	12	1	24
Zaragoza	93	149	33	275
Aragón	145	192	42	379
Asturias	190	219	50	459
Islas Baleares	272	406	76	754
Las Palmas	201	292	57	550
Santa Cruz de Tenerife	265	258	46	569
Canarias	466	550	103	1.119
Cantabria	76	91	28	195
Ávila	28	25	6	59
Burgos	47	95	17	159
León	63	87	14	164
Palencia	16	10	1	27
Salamanca	37	22	3	62
Segovia	15	29	6	50
Soria	16	12	3	31
Valladolid	51	50	15	116
Zamora	25	24	6	55
Castilla y León	298	354	71	723
Albacete	42	32	7	81
Ciudad Real	74	98	13	185
Cuenca	27	27	3	57
Guadalajara	51	62	14	127
Toledo	120	125	26	271
Castilla-La Mancha	314	344	63	721
Alicante	420	585	109	1.114
Castellón	167	227	31	425
Valencia	480	654	168	1.302
Comunidad Valenciana	1.067	1.466	308	2.841
Badajoz	106	119	20	245
Cáceres	60	77	16	153
Extremadura	166	196	36	398
A Coruña	170	179	16	365
Lugo	43	65	14	122
Ourense	41	44	4	89
Pontevedra	144	176	38	358
Galicia	398	464	72	934
Madrid	785	1.158	298	2.241
Murcia	346	401	74	821
Navarra	106	135	12	253
La Rioja	55	66	9	130
Ceuta	18	28	6	52
Melilla	16	27	2	45
TOTAL	6.478	8.590	1.793	16.861


CASOS ACTIVOS CON MENORES EN SITUACIÓN DE VULNERABILIDAD POR NIVELES DE RIESGO
 (Datos acumulados desde el 13/03/2019 hasta el 28/02/2021)

Sistema de Seguimiento Integral en los casos de Violencia de Género (Sistema VioGén)

COMUNIDAD AUTÓNOMA / PROVINCIA	CASOS ACTIVOS VALORADOS CONFORME NUEVO PROTOCOLO-INSTRUCCIÓN 4/2019 (13/03/2019)					
	CASOS CON MENORES EN SITUACIÓN DE VULNERABILIDAD 					
	NO APRECIADO	BAJO	MEDIO	ALTO	EXTREMO	TOTAL
Almería	5	50	79	39	4	177
Cádiz	10	56	94	55	15	230
Córdoba	5	29	48	33	7	122
Granada	6	44	73	46	8	177
Huelva	4	27	27	26	3	87
Jaén	3	17	51	26	7	104
Málaga	15	67	86	53	11	232
Sevilla	13	83	109	63	20	288
Andalucía	61	373	567	341	75	1.417
Huesca	2	9	13	9		33
Teruel		6	2	4		12
Zaragoza	5	32	29	20	11	97
Aragón	7	47	44	33	11	142
Asturias	6	28	52	20	1	107
Islas Baleares	16	62	80	61	6	225
Las Palmas	26	51	56	37	7	177
Santa Cruz de Tenerife	19	64	74	26	1	184
Canarias	45	115	130	63	8	361
Cantabria	3	7	17	14	2	43
Ávila	1	5	13	5	1	25
Burgos	6	18	8	17	2	51
León	2	11	20	9		42
Palencia	1	8	9	2		20
Salamanca	1	12	12	2	2	29
Segovia	2	5	3	4	2	16
Soria	1	3	2	1	1	8
Valladolid	2	21	17	5	1	46
Zamora	1	7	9	3		20
Castilla y León	17	90	93	48	9	257
Albacete	7	15	16	8	1	47
Ciudad Real	1	12	16	12		41
Cuenca	2	8	6	4		20
Guadalajara		12	23	16	3	54
Toledo	9	36	57	26	4	132
Castilla-La Mancha	19	83	118	66	8	294
Alicante	19	86	123	79	18	325
Castellón	6	35	43	41	5	130
Valencia	22	108	165	96	24	415
Comunidad Valenciana	47	229	331	216	47	870
Badajoz	6	21	28	19	4	78
Cáceres	2	13	25	10	7	57
Extremadura	8	34	53	29	11	135
A Coruña	11	27	48	21	3	110
Lugo	2	9	18	8	3	40
Ourense	3	14	9	5		31
Pontevedra	2	24	26	23	4	79
Galicia	18	74	101	57	10	260
Madrid	52	188	262	196	42	740
Murcia	9	88	114	71	11	293
Navarra	5	26	33	14		78
La Rioja		8	23	12	1	44
Ceuta		2	5	3		10
Melilla	2	4	6	4		16
TOTAL	315	1.458	2.029	1.248	242	5.292

CASOS ACTIVOS CON MENORES EN SITUACION DE RIESGO POR NIVELES DE RIESGO
(Datos acumulados desde el 13/03/2019 hasta el 28/02/2021)

Sistema de Seguimiento Integral en los casos de Violencia de Género (Sistema VioGén)

COMUNIDAD AUTÓNOMA / PROVINCIA	CASOS ACTIVOS VALORADOS CONFORME NUEVO PROTOCOLO-INSTRUCCIÓN 4/2019 (13/03/2019)			
	CASOS CON MENORES EN SITUACION DE RIESGO 			
	MEDIO	ALTO	EXTREMO	TOTAL
Almería	16	22	15	53
Cádiz	18	43	6	67
Córdoba	8	24	13	45
Granada	9	30	6	45
Huelva	4	12	10	26
Jaén	9	27	6	42
Málaga	10	39	21	70
Sevilla	19	59	27	105
Andalucía	93	256	104	453
Huesca	3	1	2	6
Teruel		3		3
Zaragoza	6	17	4	27
Aragón	9	21	6	36
Asturias	14	26	9	49
Islas Baleares	14	45	11	70
Las Palmas	14	39	11	64
Santa Cruz de Tenerife	16	35	6	57
Canarias	30	74	17	121
Cantabria	5	17	3	25
Ávila	1	3	2	6
Burgos	3	15	7	25
León	3	6		9
Palencia				
Salamanca	2	2		4
Segovia		4		4
Soria		4	1	5
Valladolid	2	6	3	11
Zamora	2	3	2	7
Castilla y León	13	43	15	71
Albacete		4	1	5
Ciudad Real	4	16	3	23
Cuenca	2	2		4
Guadalajara	5	5	3	13
Toledo	8	13	1	22
Castilla-La Mancha	19	40	8	67
Alicante	17	71	26	114
Castellón	11	30	2	43
Valencia	32	84	30	146
Comunidad Valenciana	60	185	58	303
Badajoz	7	18	3	28
Cáceres	6	13	3	22
Extremadura	13	31	6	50
A Coruña	13	14	2	29
Lugo	5	6	1	12
Ourense	4	4	2	10
Pontevedra	9	15	7	31
Galicia	31	39	12	82
Madrid	58	124	66	248
Murcia	21	49	24	94
Navarra	9	7	3	19
La Rioja	4	4	1	9
Ceuta	1	4	2	7
Melilla		5		5
TOTAL	394	970	345	1.709